

## Model tank s kouřem a zvukem

- dostřel -25 metrů
- váha ca 4 Kg
- střelba 6 mm kuličky
- trvání provozu až 60 min
- doba nabíjení 10 hod
- kouřový generátor
- regulace kouře
- zvukový modul
- regulace zvuku
- plynulé zrychlení
- otočná věž
- pohyb děla nahoru-dolů
- snadné ovládání a příprava k použití
- možný pohyb několika modelů vedle sebe

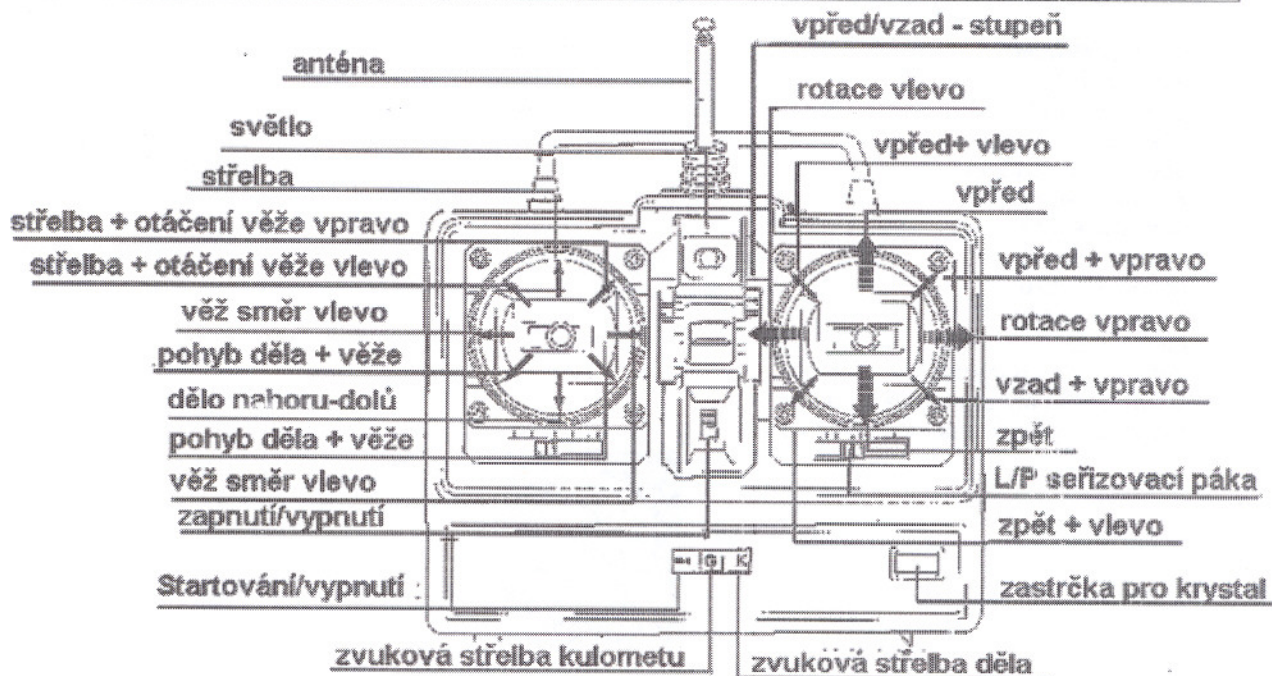
### Balení obsahuje:

- model tanku 1.16
- nádobka na olej pro výrobu kouře
- nabíječka
- vysokokapacitní akumulátor 1700mAh 7,2
- dálkové ovládání
- 100 ks 6 mm nábojů
- terč

## Popis tanku



## Jak řídit tank

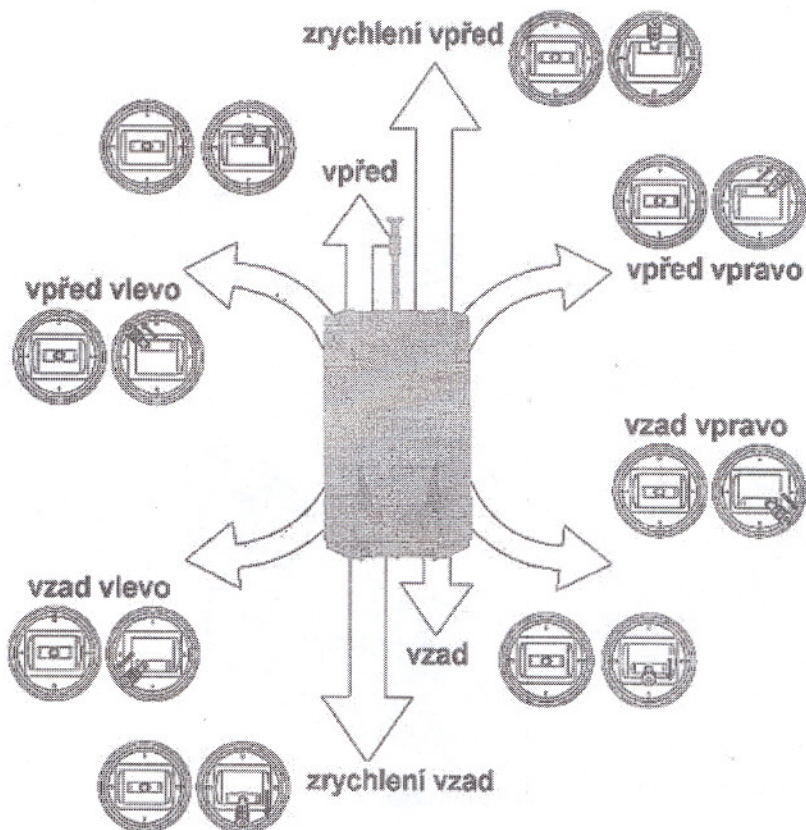


Při spouštění se řiďte pokyny , které jsou napsané níže.

1. Vložte baterie
2. Vytáhněte anténu, aby byl dostatečný signál.
3. Zapni vysílač – ON (dálkové ovládání)
4. Zapni přijímač - ON (model)
5. Vypněte přijímač - OFF (dálkové ovládání)
6. Vypněte vysílač - OFF (model)
7. Zasuňte anténu.
8. vyjměte baterie



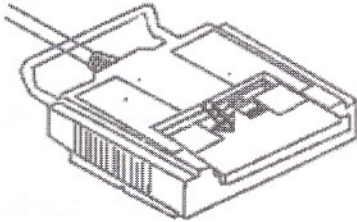
Vždy když model není v provozu musí být odpojena Ni-Cd baterie a vypnutý vysílač, jinak může dojít k přehřátí!!



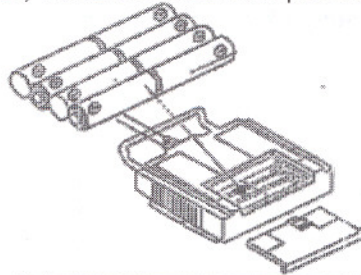
## Baterie – dálkové ovládání

Nabijte baterii pomocí nabíječky a zástrčky 220V. Baterii nabijíme cca 4 hodiny, když je úplně vybitá. Jestliže baterii jen dobijíme dobu zkrátíme. Jestliže je baterie trochu teplá dobíjení ukončíme.

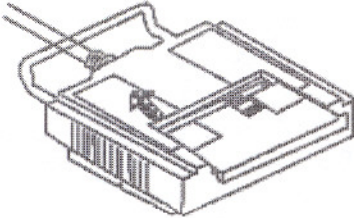
A.) Otevřete kryt u dálkového ovládání



B.) Vložte 8 ks baterií AA podle značení

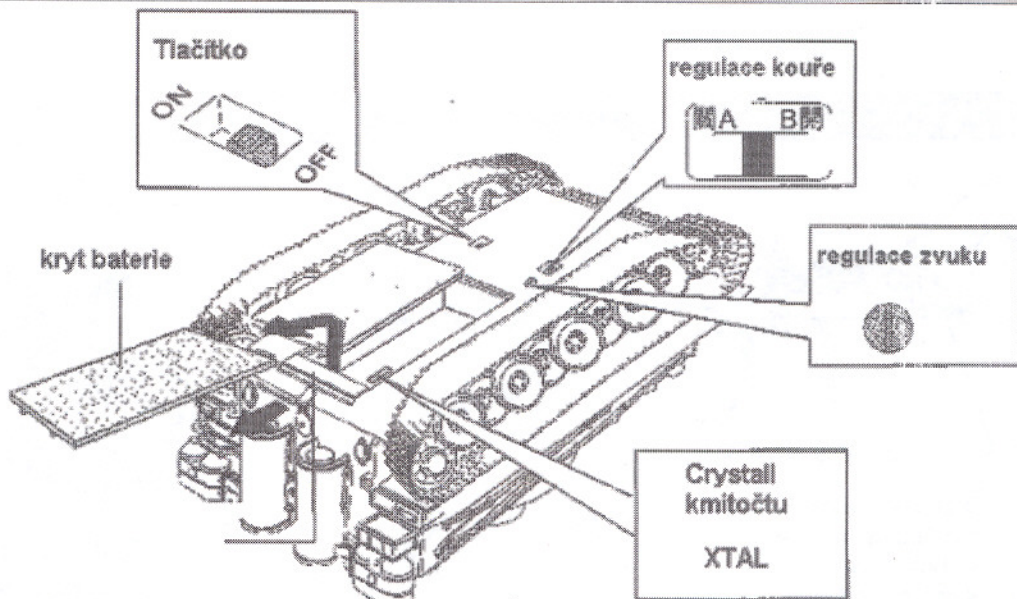


C.) Zavřete kryt Ovladače

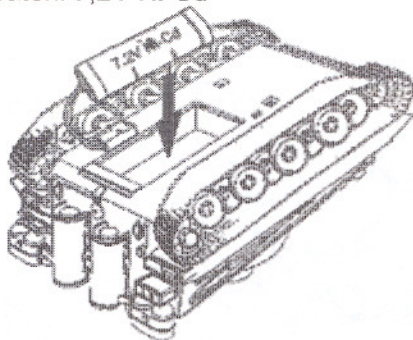


Upozornění: Při spouštění modelu nejdříve aktivujeme dálkový ovladač a až poté aktivujeme model. V opačném případě se může model dát nekontrolovatelně dopředu.

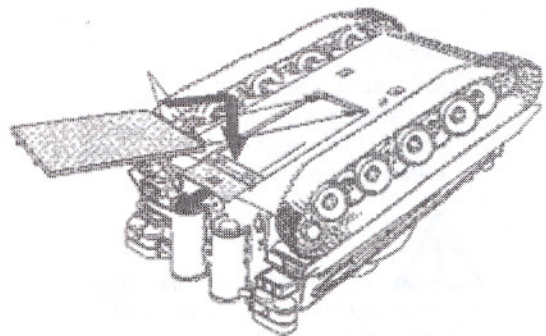
## Baterie – tank



Vložte baterii 7,2V Ni-Cd



Uzavřete kryt




## Výroba kouře

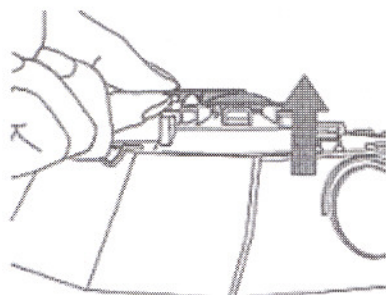
V modelu je již olej z výroby, není však plná nádržka, proto doplňte jen asi 2-3 ml oleje. Při dalším doplňujte 5-6 ml. ( pro výrobu kouře na cca 2 hod.)

Dejte pozor aby jste nepřelili, v tomto případě tank přestane kouřit a trvá delší dobu (někdy i několik dní ) než generátor začne znovu spalovat.

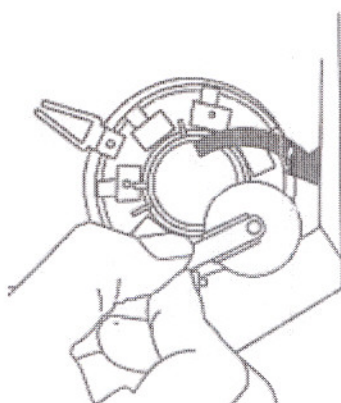
**Generátor kouře nesmí běžet naprázdno, mohlo by dojít k jeho poškození. Proto, není-li doplněn aerosol, vypněte tvorbu kouř.**



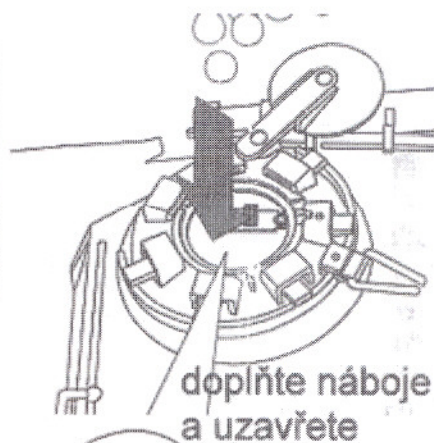
## Jak doplnit munici



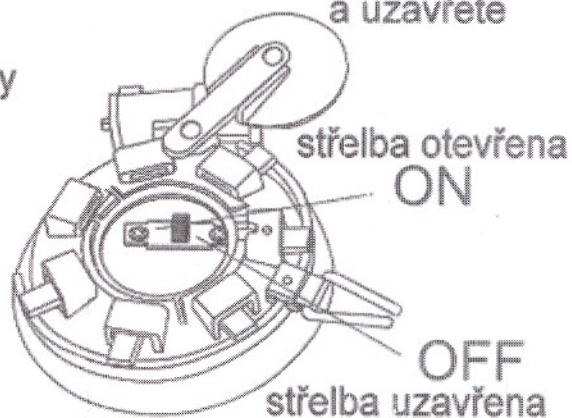
- Otevřete poklop a doplňte cca 100 ks munice (náboje 6mm)
- Nainstalujte figurku tankisty
- Otevřete poklop se spínačem ON/OFF
- Umístěte páčku do polohy ON. Tank je připraven ke střelbě



otočte ve směru šipky



doplňte náboje a uzavřete



Upozornění: Po ukončení hry dejte páčku zpět do polohy OFF (střelba vypnuta).

## Ovládej svůj model vždy bezpečně



RC model není hračka a měla by být používána výhradně v doprovodu dospělé osoby. Dbejte aby model byl z dosahu dětí, aby ho nemohly spustit bez dozoru dospělé osoby., která je zodpovědná za provoz modelu.

Baterie je recyklovaný odpad a nesmí být vyhozena do komunálního odpadu.

S Vaším RC modelem objevíte nový svět her. Vždy když budete svůj model pouštět, držte se bezpečnostních opatření, aby jste se vyhnuli nehodám.


Nedotýkejte se baterií bezprostředně po chodu modelu. Nestkejte ruce do rotačních částí bez předchozího vypnutí vysílače a přijímače, může dojít k těžké nehodě. Nikdy nedávejte model a baterie blízko hořlavého materiálu ani je neumísťujte blízko tepelného zdroje, může dojít ke vznícení.

Nikdy nerozebírejte nebo jinak neničte baterie, ani je neházejte do ohně, může to mít za následek exploze. Ni-Cd baterii nepřetěžujte, může dojít k vypouštění škodlivých plynů z těžkých kovů použitých v baterii!

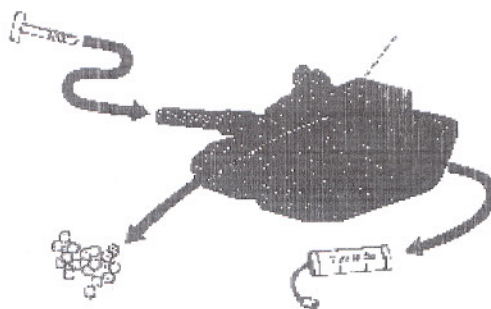
Baterie nevyhazujte do koše. Vraťte je zpět do obchodu.

### Pro úrazovou prevenci, nespouštějte váš model za následujících okolností:


- ✓ v místě, kde se shromažďuje více lidí!
- ✓ rovněž se ujistěte, že nikdo neužívá stejnou frekvenci ve stejnou dobu jako vy!
- ✓ když máte slabou baterii!



Nestřílejte proti zdi, náboj po odražení Vás může zranit.




Po hře vždy vypněte model s ovladačem a vyjměte baterie




Nestřílejte a nemiřte na osoby a zvířata




Nemiřte dělem proti sobě




Nepouštějte model v místě, kde se shromažďuje více lidí a na silnici




Zabraňte přítomnosti lidí za terčem při střelbě




Dbejte aby model byl z dosahu malých dětí, aby ho nemohly spustit bez dozoru dospělé osoby, která je zodpovědná za provoz modelu.



Nestrkejte ruce do blízkosti kol a pásu



Manipulujte s modelem a ovládačem, aby nedošlo ke zranění




Při hře chraňte své oči brýlemi


### Dodržujte tyto pokyny

Nejezděte s tankem, když se na něj vyvíjí velká odporová síla, když je v pásech cokoliv namotáno, nebo když jsou pásy volné. Může to poškodit motor.


Vždy, když začnete jezdit s tankem, zkontrolujte zda nejsou uvolněné pásy. Může dojít k jejich rozbití.




Prudké nárazy nebo pády mohou poškodit model




Nehrajte si s tankem v trávě nebo na jiném místě, který by mohl zapříčinit nadměrný odpor



Nehrajte si s tankem na písčitém nebo hodně prašném místě.



Nehrajte si v místech kde by model mohl snadno navlhnout



Nenahrazujte náboje jinými předměty než kuličkami, které jsou k tomu určené (ø6mm)